

2021年2月25日

報道関係各位

一般社団法人電子情報技術産業協会

JEITA、AV&IT 機器の世界需要動向を発表

一般社団法人電子情報技術産業協会（JEITA：代表理事/会長 石塚 茂樹 ソニー株式会社 代表執行役 副会長）のAVC部会は、本日、『AV&IT 機器世界需要動向 ～2025年までの世界需要展望～』を発行し、AV&IT 機器の世界需要動向を発表しました。本調査は1991年より継続して実施しており、今回で31回目となります。外部機関にて策定した2025年までの需要に関する数値をベースにAVC部会をはじめとした関連事業委員会参加会社を対象としたアンケートおよびヒアリング調査の結果を取りまとめて推計しています。

■主な品目の世界需要動向

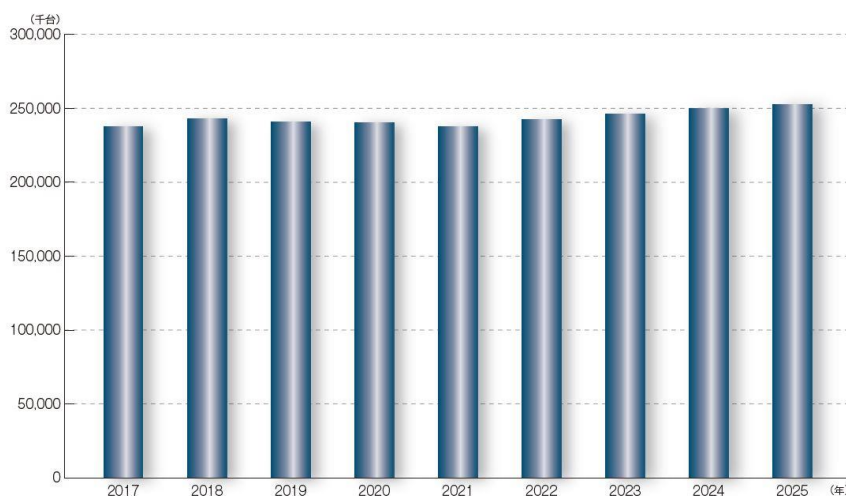
フラットパネルテレビ *1 *2

2020年の世界需要は前年比0.4%減の2億4,025万2千台となった。新型コロナウイルス感染症（COVID-19）の世界的流行により各地域で需要に変化が生じており、買い替えが進む日本のほか、北米、西欧の一部の国では在宅時間の増加によって需要が高まったことに加え、給付金支給の効果によって販売が増加した。一方で、大規模なロックダウンを行った中国やCOVID-19の影響が続いている新興国では経済が停滞しており、世界全体では需要減少となった。今後は新興国を中心に2020年の需要減少に対する反動増が見込まれる半面、欧米先進国では2020年の需要増加に対する反動減が予想されることから、2021年の世界需要は2億3,757万5千台（前年比1.1%減）と微減が見込まれる。日本国内の需要は548万1千台（前年比1.0%増）で、2021年も地上デジタル放送移行時の特需からの買い替え需要が維持され、東京オリンピック・パラリンピックの開催も寄与し、2020年を上回ると見込まれる。4K対応が標準となっていくことに加え、大型テレビの低価格化によって需要が増加することから、4K化率は右肩上がりに上昇し、2025年に世界で68.7%、日本では64.9%に達すると見込まれている。

パーソナルコンピュータ *3

2020年の世界需要は前年比3.9%増の2億8,350万台となった。2019年にWindows7のサポート終了を控えての買い替え需要が増加したことから、その反動により2020年の需要は減少に転じると予測されていたが、COVID-19の感染拡大により、リモートワークやオンライン授業などに向けたノート型の需要が増加した。2020年は、法人・個人のいずれも買い替えタイミングが前倒しとなったことによる需要増加があったとみられ、2021年以降の需要は、2020年の需要増加の反動による減少傾向が続くと見込まれる。2021年の世界需要は2億7,400万台（前年比3.4%減）と微減が見込まれる。日本国内はCOVID-19の感染拡大を背景としたリモートワーク向けのノート型需要喚起やGIGAスクール関連需要が増加したが、2019年のWindows7のサポート終了を控えての買い替え需要増加の反動による需要減少をカバーするまでには至らず、2020年は前年比12.8%減の1,290万台となった。GIGAスクール関連需要は2021年3月までが需要のピークとなることなどから、2021年は1,230万台（前年比4.7%減）を見込み、以降も需要減少傾向が続くと見込まれている。

*1 フラットパネルテレビ需要動向

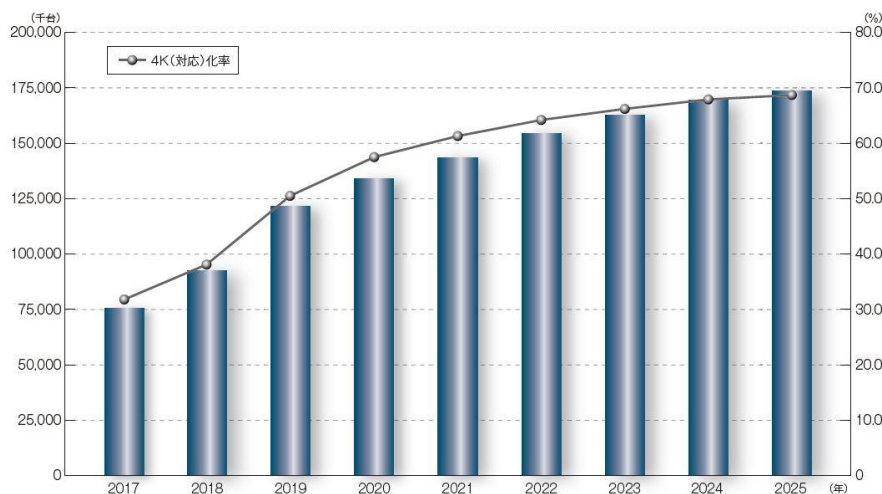


【単位】数量：千台、前年比：%

世界	2017	2018	2019	2020	2021	2022	2023	2024	2025
台数	237,839	243,193	241,105	240,252	237,575	242,269	245,973	249,901	252,818
前年比	99.7	102.3	99.1	99.6	98.9	102.0	101.5	101.6	101.2

アジア・オセアニア	2017	2018	2019	2020	2021	2022	2023	2024	2025
台数	4,277	4,510	4,867	5,426	5,481	5,468	5,405	5,280	5,000
前年比	90.1	105.4	107.9	111.5	101.0	99.8	98.8	97.7	94.7

*2 4K (対応) テレビ需要動向

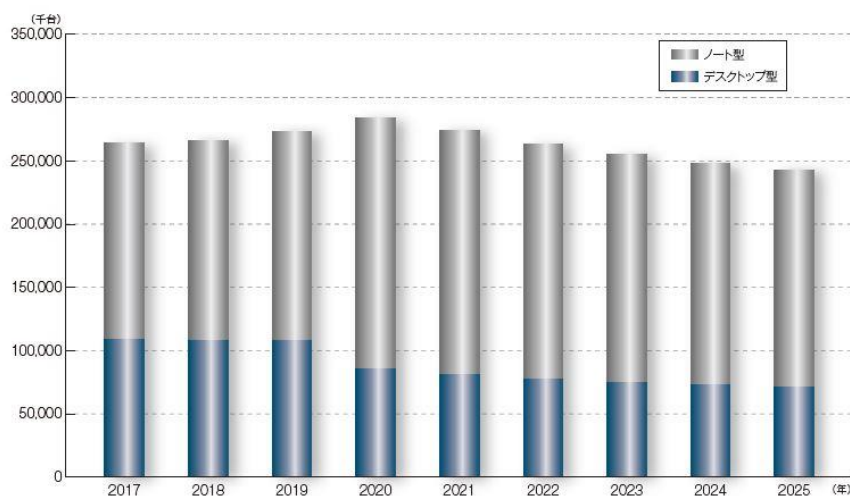


【単位】数量：千台、前年比：%

世界	2017	2018	2019	2020	2021	2022	2023	2024	2025
台数	75,718	92,769	121,778	133,954	143,748	154,654	162,791	169,572	173,645
前年比	168.5	122.5	131.3	110.0	107.3	107.6	105.3	104.2	102.4

アジア・オセアニア	2017	2018	2019	2020	2021	2022	2023	2024	2025
台数	1,498	1,989	2,578	3,054	3,248	3,354	3,391	3,372	3,245
前年比	122.9	132.8	129.6	118.5	106.4	103.3	101.1	99.4	96.2

*3 パーソナルコンピュータ需要動向



	2017	2018	2019	2020	2021	2022	2023	2024	2025
世界									
合計	263,500	265,500	272,900	283,500	274,000	262,500	254,500	247,500	242,700
前年比	99.4	100.8	102.8	103.9	96.6	95.8	97.0	97.2	98.1
日本									
合計	10,510	10,950	14,800	12,900	12,300	9,800	9,600	9,450	9,300
前年比	99.2	104.2	135.2	87.2	95.3	79.7	98.0	98.4	98.4

本発表は JEITA が発行した『AV&IT 機器世界需要動向 ～2025 年までの展望～』（2021 年 2 月発行）にその詳細が報告されています。併せてご覧ください。

『AV&IT 機器世界需要動向 ～2025 年までの展望～』

<https://www.jeita.or.jp/cgi-bin/public/detail.cgi?id=792&cateid=2>

『【ダウンロード版】 AV&IT 機器世界需要動向 ～2025 年までの展望～』

PDF 版／数表（各製品需要データ [エクセル] 付）』

<https://www.jeita.or.jp/cgi-bin/public/detail.cgi?id=793&cateid=2>

[発行] 2021 年 2 月

[編集] 一般社団法人電子情報技術産業協会（JEITA） AVC 部会 黒本 TF

[価格] 印刷版・ダウンロード版とも 会員: 11,000 円(税込)、会員外: 22,000 円(税込)

--

【本件に関する報道関係者からのお問い合わせ先】

一般社団法人電子情報技術産業協会（JEITA）

経営企画本部 政策渉外部 広報室

TEL : 03-5218-1053 E-mail : press@jeita.or.jp