

2009年5月地上デジタルテレビ放送受信機器国内出荷実績

(単位：千台、%)	2009年5月		2009年年計(1-5月)		累計
		前年同月比		前年同期比	
テレビ合計	802	125.0	4,071	123.1	32,367
CRTテレビ	-	-	-	-	720
薄型テレビ	802	125.0	4,071	123.1	31,647
デジタルレコーダ	91	58.0	451	49.5	7,972
BDレコーダ	178	217.2	856	256.0	2,628
チューナ	29	278.4	94	165.5	674
ケーブルテレビ用STB	128	110.6	582	92.1	6,956
地上デジタルチューナ内蔵PC	29	102.5	169	93.8	1,527
受信機器合計	1,256	-	6,223	-	52,124

注：STBの定義：ケーブルでデジタル伝送された地上・BS・110度CSデジタル放送を受信する端末

デジタルレコーダの定義：地上デジタルチューナを内蔵したDVDレコーダ

BDレコーダは次世代光ディスクレコーダより名称変更。2007年10-12月実績より統計開始、

累計値にはHD DVDを含む

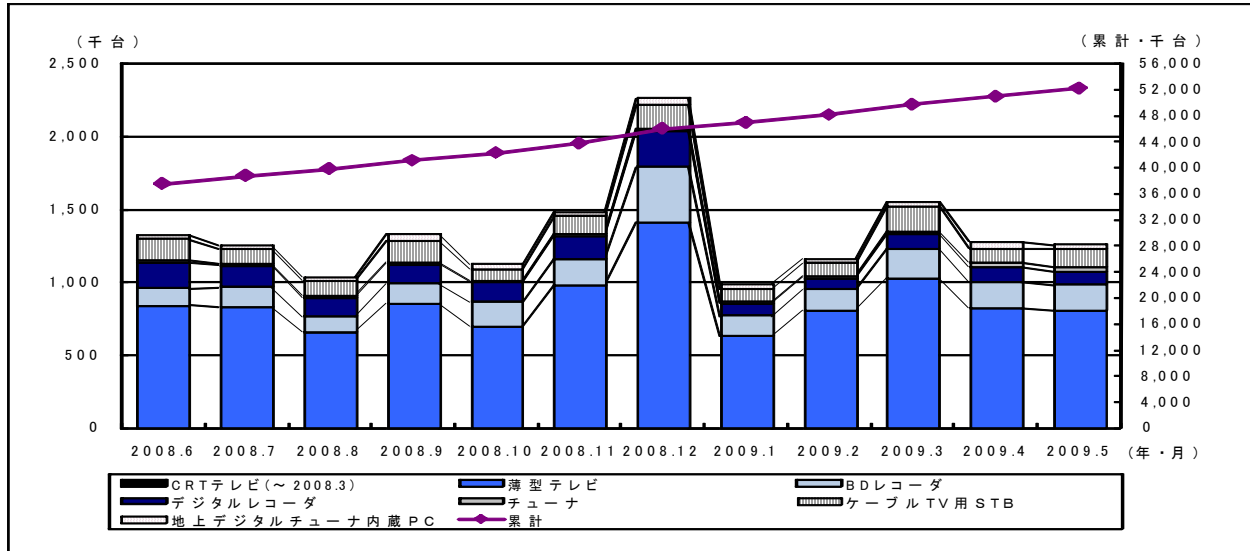
CRTテレビは2008年4月より統計廃止

液晶テレビ、PDPテレビは2009年4月より薄型テレビに統合

5月の概況

- [地上デジタル受信機器全体] 地上デジタル放送受信機器の5月の出荷実績は1,256千台となった。内訳は、テレビ受信機：802千台、チューナ：29千台、STB：128千台、DVDレコーダ：91千台、BDレコーダ：178千台、地上デジタルチューナ内蔵PC：29千台であった。前年同月比で見ると、テレビ受信機は125.0%、チューナは278.4%、STBは110.6%、DVDレコーダは58.0%、BDレコーダは217.2%、地上デジタルチューナ内蔵PCは102.5%であった。5月までの地上デジタル放送受信機器出荷累計台数は52,124千台となった。
- [地上デジタルテレビ] 地上デジタルテレビのカラーテレビ全体に占める割合は、5月は99.4%となった。
- [その他の地上デジタル対応機器] 5月のDVDレコーダとBDレコーダをあわせた地上デジタルチューナ搭載率は98.0%であった。STB、DVDレコーダ、BDレコーダ、地上デジタルチューナ内蔵PCの地上デジタル放送受信機器全体に占める割合は33.8%であった。
- [参考データ] ワンセグ対応携帯電話の4月出荷実績（月次）、車載用地上デジタルテレビ受信機器の5月出荷実績（月次）を追加した。

地上デジタルテレビ放送受信機器国内出荷実績推移（台数）



■ 2009年実績

単位：千台、下段斜体字は前年同月比（%）

	2009.1	2009.2	2009.3	2009.4	2009.5	2009.6	2009.7	2009.8	2009.9	2009.10	2009.11	2009.12	2009年計	累計
テレビ合計	631 <i>132.9</i>	803 <i>121.1</i>	1,019 <i>117.4</i>	816 <i>123.9</i>	802 <i>125.0</i>								4,071 <i>123.1</i>	32,367
CRTテレビ	—	—	—	—	—								—	720
薄型テレビ	631 <i>132.9</i>	803 <i>121.1</i>	1,019 <i>117.4</i>	816 <i>123.9</i>	802 <i>125.0</i>								4,071 <i>123.1</i>	31,647
デジタルレコーダ	80 <i>38.1</i>	77 <i>45.8</i>	99 <i>48.6</i>	103 <i>60.2</i>	91 <i>58.0</i>								451 <i>49.5</i>	7,972
BDレコーダ	140	145	210	183	178								856	2,628
*累計にはHD DVD含む	—	—	—	<i>227.4</i>	<i>217.2</i>								<i>256.0</i>	
チューナ	13 <i>139.3</i>	10 <i>90.4</i>	13 <i>106.4</i>	28 <i>215.7</i>	29 <i>278.4</i>								94 <i>165.5</i>	674
ケーブルテレビ用STB	88 <i>75.1</i>	95 <i>73.5</i>	175 <i>116.1</i>	96 <i>80.6</i>	128 <i>110.6</i>								582 <i>92.1</i>	6,956
地上デジタルチューナ内蔵PC	34 <i>89.9</i>	28 <i>80.0</i>	31 <i>83.1</i>	48 <i>111.7</i>	29 <i>102.5</i>								169 <i>93.8</i>	1,527
受信機器合計	986	1,159	1,547	1,274	1,256								6,223	52,124

■ 2008年実績

単位：千台、下段斜体字は前年同月比（%）

	2008.1	2008.2	2008.3	2008.4	2008.5	2008.6	2008.7	2008.8	2008.9	2008.10	2008.11	2008.12	2008年計	累計
テレビ合計	475 <i>130.8</i>	663 <i>138.8</i>	868 <i>125.6</i>	659 <i>108.5</i>	641 <i>119.5</i>	837 <i>130.4</i>	827 <i>132.6</i>	654 <i>123.1</i>	852 <i>121.8</i>	695 <i>102.2</i>	973 <i>105.4</i>	1,409 <i>108.2</i>	9,552 <i>118.3</i>	28,296
CRTテレビ	0	0	0	—	—	—	—	—	—	—	—	—	—	720
PDPテレビ	44 <i>101.1</i>	70 <i>132.6</i>	74 <i>126.3</i>	95 <i>107.0</i>	78 <i>116.4</i>	102 <i>121.4</i>	95 <i>128.3</i>	61 <i>106.1</i>	95 <i>114.0</i>	90 <i>99.3</i>	112 <i>98.7</i>	154 <i>102.0</i>	1,070 <i>110.9</i>	3,648
液晶テレビ	430 <i>134.9</i>	594 <i>139.5</i>	795 <i>125.5</i>	564 <i>108.8</i>	563 <i>120.0</i>	735 <i>131.7</i>	732 <i>133.1</i>	593 <i>125.1</i>	757 <i>122.8</i>	604 <i>102.7</i>	860 <i>106.4</i>	1,255 <i>109.0</i>	8,482 <i>119.3</i>	23,927
デジタルレコーダ	211 <i>149.1</i>	169 <i>110.4</i>	204 <i>107.6</i>	172 <i>79.4</i>	156 <i>80.9</i>	173 <i>78.0</i>	147 <i>60.4</i>	130 <i>71.8</i>	130 <i>65.4</i>	134 <i>56.8</i>	159 <i>57.6</i>	246 <i>57.8</i>	2,030 <i>75.9</i>	7,522
BDレコーダ			172	80	82	122	138	108	138	167	185	382	1,576	1,772
*1-3月はHD DVD含む													—	
チューナ	9 <i>142.5</i>	12 <i>130.2</i>	12 <i>147.6</i>	13 <i>190.3</i>	11 <i>130.6</i>	14 <i>202.0</i>	14 <i>204.5</i>	15 <i>125.5</i>	15 <i>98.9</i>	14 <i>108.4</i>	14 <i>116.3</i>	16 <i>82.9</i>	159 <i>128.3</i>	580
ケーブルテレビ用STB	117 <i>111.6</i>	129 <i>133.0</i>	151 <i>122.7</i>	119 <i>127.1</i>	115 <i>141.9</i>	149 <i>114.8</i>	99 <i>109.0</i>	100 <i>89.0</i>	145 <i>114.8</i>	76 <i>56.9</i>	120 <i>84.7</i>	161 <i>108.1</i>	1,483 <i>107.1</i>	6,374
地上デジタルチューナ内蔵PC	37	35	37	43	28	27	26	25	50	37	28	47	421	1,358
受信機器合計	849	1,008	1,445	1,086	1,033	1,323	1,252	1,032	1,331	1,123	1,479	2,260	15,221	45,901

注）1. 四捨五入しているため、内訳が合計と一致しない場合がある。

2. ケーブルテレビ用STBは、2003年12月より四半期毎に集計を開始し、2005年1月より月次統計に移行した。

3. 累計は、CRTテレビと液晶テレビは2003年6月から、PDPテレビは2003年8月から、チューナは2003年9月から、ケーブルテレビ用STBは2000年9月から、デジタルレコーダは2004年2月からの合計出荷台数を示している。

4. 地上デジタルチューナ内蔵PCは、2005年12月より四半期毎に集計を開始し、2007年4月より月次統計に移行した。

5. CRTテレビは2008年4月より統計を廃止した。

6. 次世代光ディスクレコーダは2009年4月よりBDレコーダに名称変更した。なお、2007年10月より四半期統計として実施、2008年4月より月次統計に移行したものであり、2008年3月まではHD DVDを含む。

7. 液晶テレビ、PDPテレビは、2009年4月より薄型テレビに統合した。

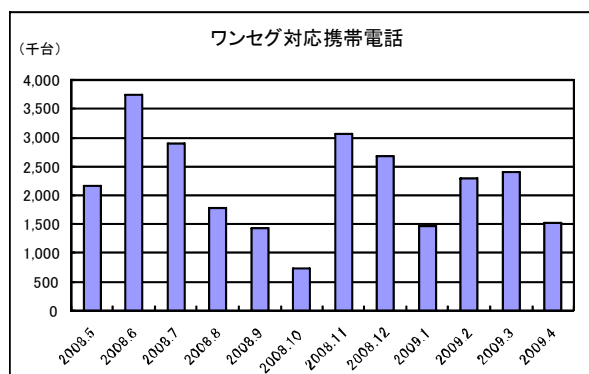
※2007年以前の地上デジタルテレビ放送受信機器国内出荷実績データは、下記 URL をご参照下さい。

<http://www.jeita.or.jp/japanese/stat/digital/>

【参考】

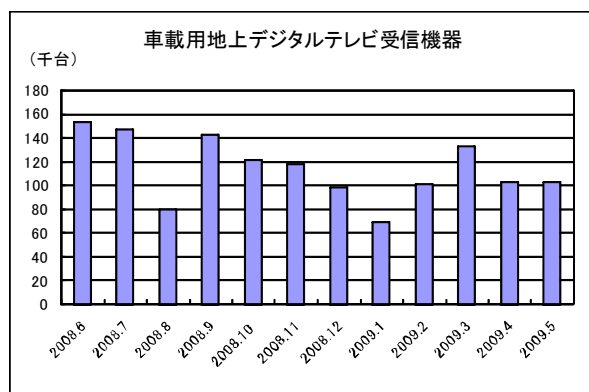
■ワンセグ対応携帯電話 (単位：千台)

～2008年4月	30,913
2008年5月	2,172
2008年6月	3,738
2008年7月	2,891
2008年8月	1,774
2008年9月	1,424
2008年10月	726
2008年11月	3,064
2008年12月	2,680
2009年1月	1,473
2009年2月	2,294
2009年3月	2,398
2009年4月	1,519
累計	57,067



■車載用地上デジタルテレビ受信機器 (単位：千台)

～2008年5月	1,481
2008年6月	153
2008年7月	147
2008年8月	80
2008年9月	142
2008年10月	121
2008年11月	118
2008年12月	98
2009年1月	69
2009年2月	101
2009年3月	133
2009年4月	103
2009年5月	103
累計	2,851



以上