

## 2009年2月地上デジタルテレビ放送受信機器国内出荷実績

(単位：千台、%)	2009年2月		2009年年計(1-2月)		累計
		前年同月比		前年同期比	
テレビ合計	803	121.1	1,434	126.0	29,729
CRTテレビ	-	-	-	-	720
PDPテレビ	80	115.6	130	113.7	3,778
液晶テレビ	723	121.7	1,304	127.4	25,231
デジタルレコーダ	77	45.8	158	41.5	7,679
次世代光ディスクレコーダ	145	-	285	-	2,057
チューナ	10	90.4	23	112.1	603
ケーブルテレビ用STB	95	73.5	183	74.3	6,557
地上デジタルチューナ内蔵PC	20	56.8	46	63.0	1,404
受信機器合計	1,151	-	2,129	-	48,030

注：STBの定義：ケーブルでデジタル伝送された地上・BS・110度CSデジタル放送を受信する端末

デジタルレコーダの定義：地上デジタルチューナを内蔵したDVDレコーダ

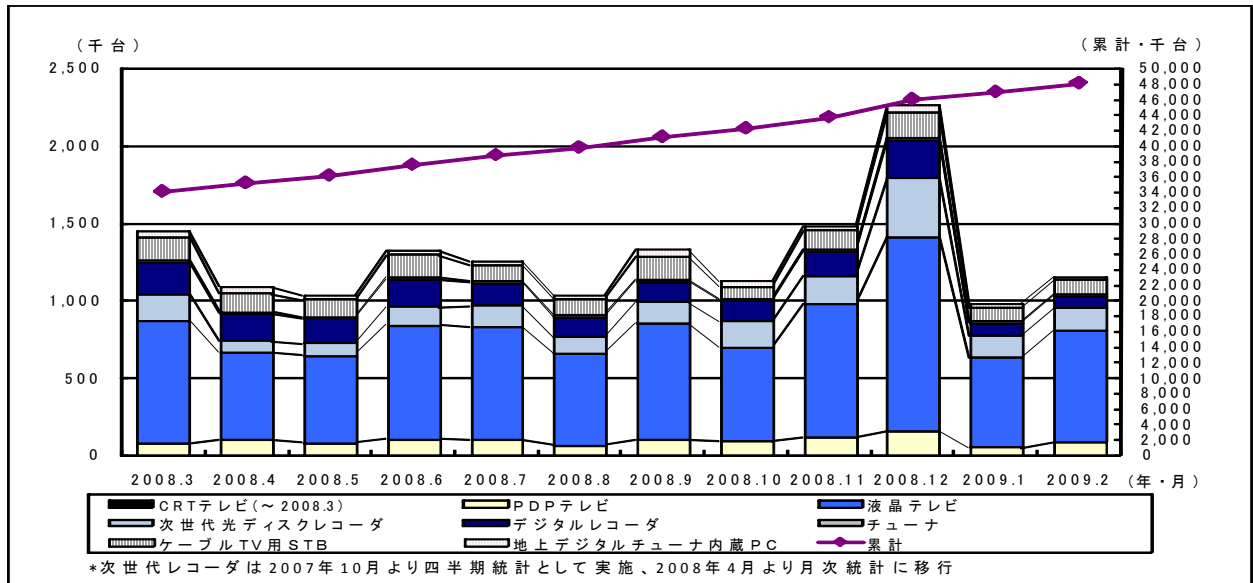
次世代光ディスクレコーダは2007年10月より四半期統計として実施、2008年4月より月次統計に移行

CRTテレビは2008年4月より統計廃止

### 2月の概況

- [地上デジタル受信機器全体] 地上デジタル放送受信機器の2月の出荷実績は1,151千台となった。機器によりばらつきは見られるが、受信機器合計としては昨年2月の数量を上回って推移している。内訳は、テレビ受信機：803千台、チューナ：10千台、STB：95千台、DVDレコーダ：77千台、次世代レコーダ：145千台、地上デジタルチューナ内蔵PC：20千台であった。前年同月比で見ると、テレビ受信機は121.1%、チューナは90.4%、STBは73.5%、DVDレコーダは45.8%（次世代光ディスクレコーダは前年比が算出できないが好調に推移している）、地上デジタルチューナ内蔵PCは56.8%であった。2月までの地上デジタル放送受信機器出荷累計台数は48,030千台となった。
- [地上デジタルテレビ] 地上デジタルテレビのカラーテレビ全体に占める割合は、2月は98.8%となった。2月のタイプ別では、PDPテレビに占める地上デジタルPDPの割合は100%、液晶テレビに占める地上デジタル液晶の割合は99.5%であった。
- [その他の地上デジタル対応機器] 2月のDVDレコーダと次世代レコーダをあわせた地上デジタルチューナ搭載率は96.2%であった。STB、DVDレコーダ、次世代レコーダ、地上デジタルチューナ内蔵PCの地上デジタル放送受信機器全体に占める割合は29.3%であった。
- [参考データ] ワンセグ対応携帯電話の1月出荷実績（月次）、ワンセグ内蔵PCの2月出荷実績（月次）、車載用地上デジタルテレビ受信機器の2月出荷実績（月次）を追加した。ワンセグ対応携帯電話の出荷累計台数が5,000万台を超えた。

## 地上デジタルテレビ放送受信機器国内出荷実績推移（台数）



### ■ 2009年実績

単位：千台、下段斜体字は前年同月比(%)

	2009.1	2009.2	2009.3	2009.4	2009.5	2009.6	2009.7	2009.8	2009.9	2009.10	2009.11	2009.12	2009年計	累計
テレビ合計	631	803											1,434	29,729
CRTテレビ	—	—											—	720
PDPテレビ	49	80											130	3,778
液晶テレビ	581	723											1,304	25,231
デジタルレコーダ	80	77											158	7,679
次世代光ディスクレコーダ	140	145											285	2,057
チューナ	13	10											23	603
ケーブルテレビ用STB	88	95											183	6,557
地上デジタルチューナ内蔵PC	26	20											46	1,404
受信機器合計	978	1,151											2,129	48,030

### ■ 2008年実績

単位：千台、下段斜体字は前年同月比(%)

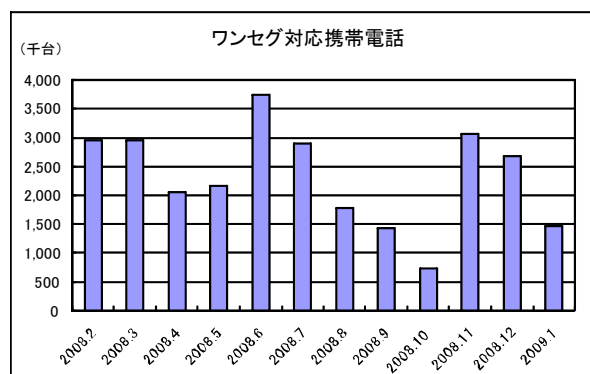
	2008.1	2008.2	2008.3	2008.4	2008.5	2008.6	2008.7	2008.8	2008.9	2008.10	2008.11	2008.12	2008年計	累計
テレビ合計	475	663	868	659	641	837	827	654	852	695	973	1,409	9,552	28,296
CRTテレビ	—	—	—	—	—	—	—	—	—	—	—	—	—	720
PDPテレビ	44	70	74	95	78	102	95	61	95	90	112	154	1,070	3,648
液晶テレビ	430	594	795	564	563	735	732	593	757	604	860	1,255	8,482	23,927
デジタルレコーダ	211	169	204	172	156	173	147	130	130	134	159	246	2,030	7,522
次世代光ディスクレコーダ	—	—	172	80	82	122	138	108	138	167	185	382	1,576	1,772
チューナ	9	12	12	13	11	14	14	15	15	14	14	16	159	580
ケーブルテレビ用STB	117	129	151	119	115	149	99	100	145	76	120	161	1,483	6,374
地上デジタルチューナ内蔵PC	37	35	37	43	28	27	26	25	50	37	28	47	421	1,358
受信機器合計	849	1,008	1,445	1,086	1,033	1,323	1,252	1,032	1,331	1,123	1,479	2,260	15,221	45,901

- 注) 1. 四捨五入しているため、内訳が合計と一致しない場合がある。  
 2. ケーブルテレビ用STBは、2003年12月より四半期毎に集計を開始し、2005年1月より月次統計に移行した。  
 3. 累計は、CRTテレビと液晶テレビは2003年6月から、PDPテレビは2003年8月から、チューナは2003年9月から、ケーブルテレビ用STBは2000年9月から、デジタルレコーダは2004年2月からの合計出荷台数を示している。  
 4. 地上デジタルチューナ内蔵PCは、2005年12月より四半期毎に集計を開始し、2007年4月より月次統計に移行した。  
 5. CRTテレビは2008年4月より統計を廃止した。  
 6. 次世代レコーダは2007年10月より四半期統計として実施、2008年4月より月次統計に移行した。

※2007年以前の地上デジタルテレビ放送受信機器国内出荷実績データは、下記URLをご参照下さい。  
<http://www.jeita.or.jp/japanese/stat/digital/>

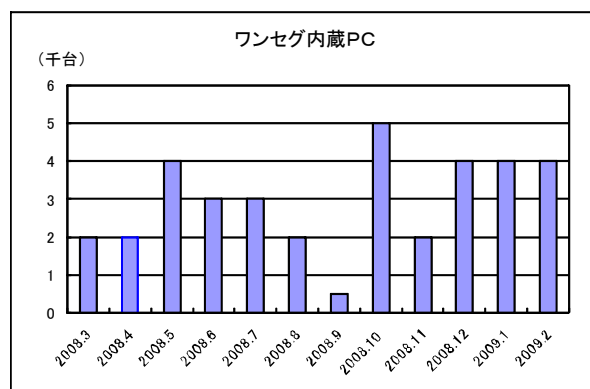
### ■ワンセグ対応携帯電話 (単位：千台)

～2008年1月	22,922
2008年2月	2,948
2008年3月	2,961
2008年4月	2,062
2008年5月	2,172
2008年6月	3,738
2008年7月	2,891
2008年8月	1,774
2008年9月	1,424
2008年10月	726
2008年11月	3,064
2008年12月	2,680
2009年1月	1,473
累計	50,835



### ■ワンセグ内蔵PC (単位：千台)

～2008年2月	156
2008年3月	2
2008年4月	2
2008年5月	4
2008年6月	3
2008年7月	3
2008年8月	2
2008年9月	0
2008年10月	5
2008年11月	2
2008年12月	4
2009年1月	4
2009年2月	4
累計	190



### ■車載用地上デジタルテレビ受信機器 (単位：千台)

～2008年2月	1,174
2008年3月	114
2008年4月	85
2008年5月	108
2008年6月	153
2008年7月	147
2008年8月	80
2008年9月	142
2008年10月	121
2008年11月	118
2008年12月	98
2009年1月	69
2009年2月	101
累計	2,511

