

## 2008年12月地上デジタルテレビ放送受信機器国内出荷実績

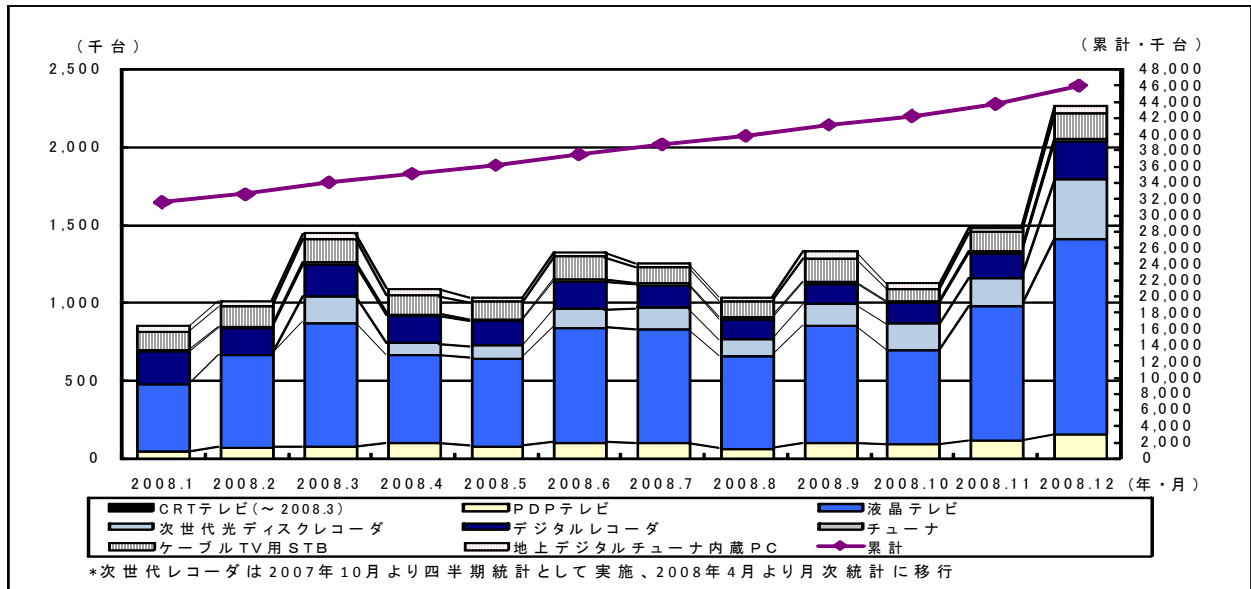
(単位：千台、%)	2008年12月		2008年年計(1-12月)		累計
		前年同月比		前年同期比	
テレビ合計	1,409	108.2	9,552	118.3	28,296
CRTテレビ	-	-	-	-	720
PDPテレビ	154	102.0	1,070	110.9	3,648
液晶テレビ	1,255	109.0	8,482	119.3	23,927
デジタルレコーダ	246	57.8	2,030	75.9	7,522
次世代光ディスクレコーダ	382	-	1,576	-	1,772
チューナ	16	82.9	159	128.3	580
ケーブルテレビ用STB	161	108.1	1,483	107.1	6,374
地上デジタルチューナ内蔵PC	47	116.4	421	-	1,358
受信機器合計	2,260	-	15,221	-	45,901

注：STBの定義：ケーブルでデジタル伝送された地上・BS・110度CSデジタル放送を受信する端末  
 デジタルレコーダの定義：地上デジタルチューナを内蔵したDVDレコーダ  
 次世代光ディスクレコーダは2007年10月より四半期統計として実施、2008年4月より月次統計に移行  
 CRTテレビは2008年4月より統計廃止

### 12月の概況

- [地上デジタル受信機器全体] 地上デジタル放送受信機器の12月の出荷実績は、年末商戦に伴い2,260千台となった。10月以降鈍化した伸び率も若干持ち直し、単月としては過去最高の数量となった。内訳は、テレビ受信機：1,409千台、チューナ：16千台、STB：161千台、DVDレコーダ：246千台、次世代レコーダ：382千台、地上デジタルチューナ内蔵PC：47千台であった。前年同月比で見ると、テレビ受信機が108.2%、チューナは82.9%、STBは108.1%、DVDレコーダは57.8%（次世代レコーダを含めると前年同月より増加）、地上デジタルチューナ内蔵PCは116.4%であった。12月までの地上デジタル放送受信機器の出荷台数は、年計で15,221千台、累計では45,901千台となった。
- [地上デジタルテレビ] 地上デジタルテレビのカラーテレビ全体に占める割合は、12月は98.8%となった。12月のタイプ別では、PDPテレビに占める地上デジタルPDPの割合は100%、液晶テレビに占める地上デジタル液晶の割合は99.5%であった。
- [その他の地上デジタル対応機器] 12月のDVDレコーダと次世代レコーダをあわせた地上デジタルチューナ搭載率は96.0%であった。STB、DVDレコーダ、次世代レコーダ、地上デジタルチューナ内蔵PCの地上デジタル放送受信機器全体に占める割合は37.0%であった。
- [参考データ] ワンセグ対応携帯電話の11月出荷実績（月次）、ワンセグ内蔵PCの12月出荷実績（月次）、車載用地上デジタルテレビ受信機器の12月出荷実績（月次）を追加した。

## 地上デジタルテレビ放送受信機器国内出荷実績推移（台数）



### ■ 2008年実績

単位：千台、下段斜体字は前年同月比(%)

	2008.1	2008.2	2008.3	2008.4	2008.5	2008.6	2008.7	2008.8	2008.9	2008.10	2008.11	2008.12	2008年計	累計
テレビ合計	475 130.8	663 138.8	868 125.6	659 108.5	641 119.5	837 130.4	827 132.6	654 123.1	852 121.8	695 102.2	973 105.4	1,409 108.2	9,552 118.3	28,296
CRTテレビ	0	0	0	—	—	—	—	—	—	—	—	—	—	720
PDPテレビ	44 101.1	70 132.6	74 126.3	95 107.0	78 116.4	102 121.4	95 128.3	61 106.1	95 114.0	90 99.3	112 98.7	154 102.0	1,070 110.9	3,648
液晶テレビ	430 134.9	594 139.5	795 125.5	564 108.8	563 120.0	735 131.7	732 133.1	593 125.1	757 122.8	604 102.7	860 106.4	1,255 109.0	8,482 119.3	23,927
デジタルレコーダ	211 149.1	169 110.4	204 107.6	172 79.4	156 80.9	173 78.0	147 60.4	130 71.8	130 65.4	134 56.8	159 57.6	246 57.8	2,030 75.9	7,522
次世代光ディスクレコーダ	—	—	172	80	82	122	138	108	138	167	185	382	1,576	1,772
チューナ	9 142.5	12 130.2	12 147.6	13 190.3	11 130.6	14 202.0	14 204.5	15 125.5	15 98.9	14 108.4	14 116.3	16 82.9	159 128.3	580
ケーブルテレビ用STB	117 111.6	129 133.0	151 122.7	119 127.1	115 141.9	149 114.8	99 109.0	100 89.0	145 114.8	76 56.9	120 84.7	161 108.1	1,483 107.1	6,374
地上デジタルチューナ内蔵PC	37	35	37	43	28	27	26	25	50	37	28	47	421	1,358
受信機器合計	849	1,008	1,445	1,086	1,033	1,323	1,252	1,032	1,331	1,123	1,479	2,260	15,221	45,901

\*太字(11月度チューナ)は事後修正値

### ■ 2007年実績

単位：千台、下段斜体字は前年同月比(%)

	2007.1	2007.2	2007.3	2007.4	2007.5	2007.6	2007.7	2007.8	2007.9	2007.10	2007.11	2007.12	2007年計	累計
テレビ合計	363 171.6	478 173.0	691 175.2	607 169.6	537 137.1	642 143.1	624 162.2	531 142.7	699 150.0	679 134.9	923 142.5	1,302 126.4	8,077 147.3	18,744
CRTテレビ	—	—	—	—	—	—	—	—	—	—	—	—	—	720
PDPテレビ	44 145.0	52 163.2	58 147.5	89 145.5	67 116.5	84 110.7	74 160.8	57 137.1	83 123.3	91 115.6	114 116.0	151 109.8	965 126.0	2,578
液晶テレビ	319 180.1	425 176.6	633 180.3	518 176.2	470 141.4	558 150.2	550 163.0	474 143.7	616 154.5	588 138.5	809 147.2	1,152 129.0	7,112 151.3	15,446
デジタルレコーダ	141 246.2	153 203.3	190 145.2	216 161.8	193 111.4	222 141.7	243 174.8	180 181.9	199 140.2	236 131.8	276 125.3	425 101.5	2,675 138.9	5,492
次世代光ディスクレコーダ	—	—	—	—	—	—	—	—	—	—	—	195	195	195
チューナ	7 94.2	9 108.0	8 99.8	7 138.3	8 112.7	7 92.4	7 101.8	12 290.8	16 216.2	12 121.4	12 97.9	20 108.2	124 121.6	421
ケーブルテレビ用STB	105 97.4	97 91.9	123 90.0	93 82.9	81 73.3	130 110.7	91 82.3	113 108.5	127 102.3	134 127.4	142 107.9	149 101.7	1,385 98.1	4,891
地上デジタルチューナ内蔵PC	—	—	175	44	33	31	23	14	35	29	31	41	456	938
受信機器合計	616	737	1,188	967	852	1,032	989	850	1,076	1,091	1,384	2,132	12,913	30,680

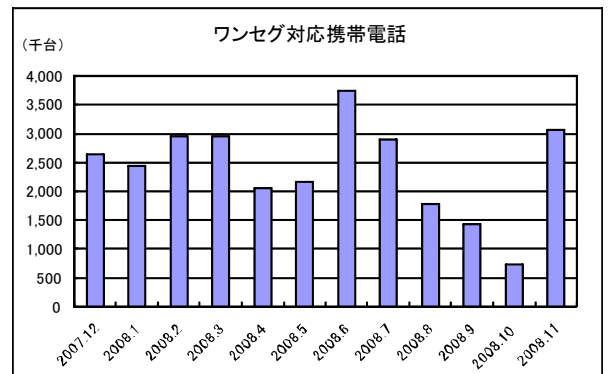
- 注) 1. 四捨五入しているため、内訳が合計と一致しない場合がある。  
 2. ケーブルテレビ用STBは、2003年12月より四半期毎に集計を開始し、2005年1月より月次統計に移行した。  
 3. 累計は、CRTテレビと液晶テレビは2003年6月から、PDPテレビは2003年8月から、チューナは2003年9月から、ケーブルテレビ用STBは2000年9月から、デジタルレコーダは2004年2月からの合計出荷台数を示している。  
 4. 地上デジタルチューナ内蔵PCは、2005年12月より四半期毎に集計を開始し、2007年4月より月次統計に移行した。  
 5. CRTテレビは2008年4月より統計を廃止した。  
 6. 次世代レコーダは2007年10月より四半期統計として実施、2008年4月より月次統計に移行した。

※2006年以前の地上デジタルテレビ放送受信機器国内出荷実績データは、下記URLをご参照下さい。  
<http://www.jeita.or.jp/japanese/stat/digital/>

## 【参考】

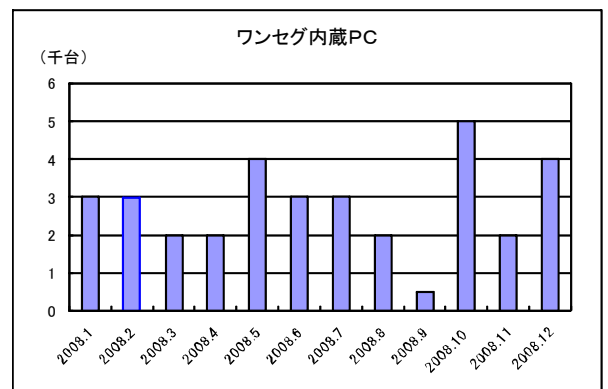
### ■ワンセグ対応携帯電話 (単位：千台)

～2007年11月	17,837
2007年12月	2,635
2008年1月	2,449
2008年2月	2,948
2008年3月	2,961
2008年4月	2,062
2008年5月	2,172
2008年6月	3,738
2008年7月	2,891
2008年8月	1,774
2008年9月	1,424
2008年10月	726
2008年11月	3,064
累計	46,682



### ■ワンセグ内蔵PC (単位：千台)

～2007年12月	149
2008年1月	3
2008年2月	3
2008年3月	2
2008年4月	2
2008年5月	4
2008年6月	3
2008年7月	3
2008年8月	2
2008年9月	0
2008年10月	5
2008年11月	2
2008年12月	4
累計	183



### ■車載用地上デジタルテレビ受信機器 (単位：千台)

～2007年12月	1,030
2008年1月	55
2008年2月	88
2008年3月	114
2008年4月	85
2008年5月	108
2008年6月	153
2008年7月	147
2008年8月	80
2008年9月	142
2008年10月	121
2008年11月	118
2008年12月	98
累計	2,341

