

2008年10月地上デジタルテレビ放送受信機器国内出荷実績

(単位：千台、%)	2008年10月		2008年年計(1-10月)		累計
		前年同月比		前年同期比	
テレビ合計	695	102.2	7,170	122.5	25,914
CRTテレビ	-	-	-	-	720
PDPテレビ	90	99.3	804	114.8	3,382
液晶テレビ	604	102.7	6,367	123.6	21,812
デジタルレコーダ	134	56.8	1,626	82.3	7,117
次世代光ディスクレコーダ	167	-	1,009	-	1,205
チューナ	14	108.4	129	139.4	550
ケーブルテレビ用STB	76	56.9	1,202	109.8	6,093
地上デジタルチューナ内蔵PC	37	128.5	345	-	1,283
受信機器合計	1,123	-	11,482	-	42,162

注：STBの定義：ケーブルでデジタル伝送された地上・BS・110度CSデジタル放送を受信する端末

デジタルレコーダの定義：地上デジタルチューナを内蔵したDVDレコーダ

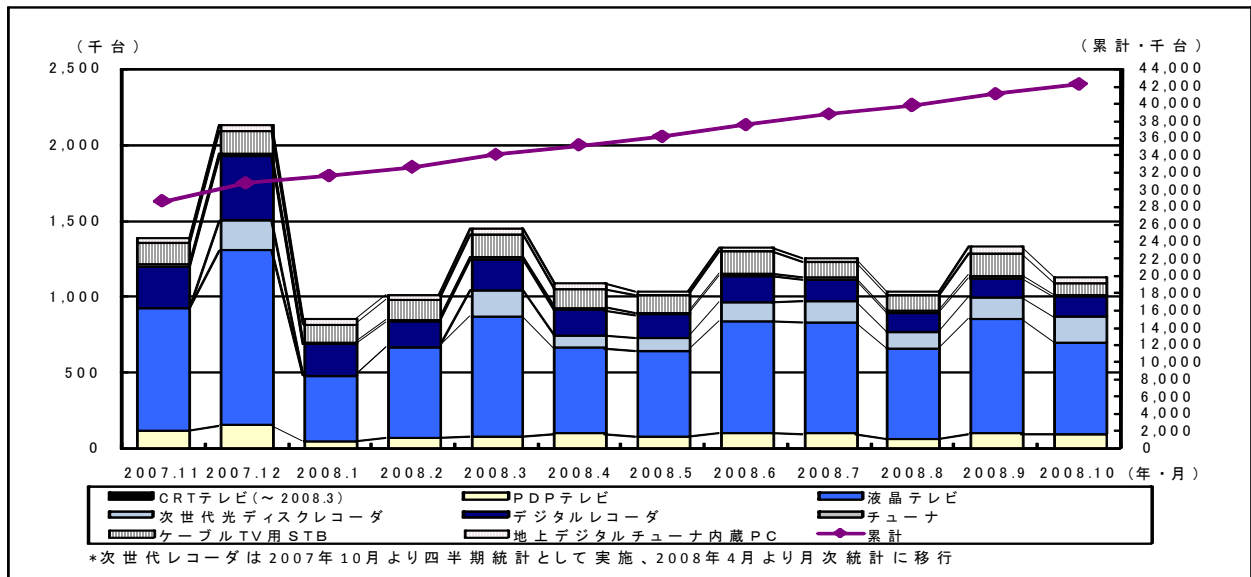
次世代光ディスクレコーダは2007年10月より四半期統計として実施、2008年4月より月次統計に移行

CRTテレビは2008年4月より統計廃止

10月の概況

- [地上デジタル受信機器全体] 地上デジタル放送受信機器の10月の出荷実績は1,123千台となった。内訳は、テレビ受信機：695千台、チューナ：14千台、STB：76千台、DVDレコーダ：134千台、次世代レコーダ：167千台、地上デジタルチューナ内蔵PC：37千台であった。前年同月比で見ると、テレビ受信機が102.2%、チューナは108.4%、STBは56.9%、DVDレコーダは56.8%（次世代レコーダを含めると前年同月より増加）、地上デジタルチューナ内蔵PCは128.5%であった。当月は増加基調が鈍っているが、受信機器合計では若干の増加となっている。10月までの地上デジタル放送受信機器出荷累計台数は42,162千台となった。
- [地上デジタルテレビ] 地上デジタルテレビのカラーテレビ全体に占める割合は、10月は97.6%となった。10月のタイプ別では、PDPテレビに占める地上デジタルPDPの割合は100%、液晶テレビに占める地上デジタル液晶の割合は98.7%であった。
- [その他の地上デジタル対応機器] 10月のDVDレコーダと次世代レコーダをあわせた地上デジタルチューナ搭載率は94.1%であった。STB、DVDレコーダ、次世代レコーダ、地上デジタルチューナ内蔵PCの地上デジタル放送受信機器全体に占める割合は36.9%であった。
- [参考データ] ワンセグ対応携帯電話の9月出荷実績（月次）、ワンセグ内蔵PCの10月出荷実績（月次）、車載用地上デジタルテレビ受信機器の10月出荷実績（月次）を追加した。

地上デジタルテレビ放送受信機器国内出荷実績推移（台数）



■ 2008年実績

単位：千台、下段斜体字は前年同月比（%）

	2008.1	2008.2	2008.3	2008.4	2008.5	2008.6	2008.7	2008.8	2008.9	2008.10	2008.11	2008.12	2008年計	累計
テレビ合計	475 <i>130.8</i>	663 <i>138.8</i>	868 <i>125.6</i>	659 <i>108.5</i>	641 <i>119.5</i>	837 <i>130.4</i>	827 <i>132.6</i>	654 <i>123.1</i>	852 <i>121.8</i>	695 <i>102.2</i>			7,170 <i>122.5</i>	25,914
CRTテレビ	0	0	0	—	—	—	—	—	—	—			—	720
PDPテレビ	44 <i>101.1</i>	70 <i>132.6</i>	74 <i>126.3</i>	95 <i>107.0</i>	78 <i>116.4</i>	102 <i>121.4</i>	95 <i>128.3</i>	61 <i>106.1</i>	95 <i>114.0</i>	90 <i>99.3</i>			804 <i>114.8</i>	3,382
液晶テレビ	430 <i>134.9</i>	594 <i>139.5</i>	795 <i>125.5</i>	564 <i>108.8</i>	563 <i>120.0</i>	735 <i>131.7</i>	732 <i>133.1</i>	593 <i>125.1</i>	757 <i>122.8</i>	604 <i>102.7</i>			6,367 <i>123.6</i>	21,812
デジタルレコーダ	211 <i>149.1</i>	169 <i>110.4</i>	204 <i>107.6</i>	172 <i>79.4</i>	156 <i>80.9</i>	173 <i>78.0</i>	147 <i>60.4</i>	130 <i>71.8</i>	130 <i>65.4</i>	134 <i>56.8</i>			1,626 <i>82.3</i>	7,117
次世代光ディスクレコーダ			172	80	82	122	138	108	138	167			1,009	1,205
チューナ	9 <i>142.5</i>	12 <i>130.2</i>	12 <i>147.6</i>	13 <i>190.3</i>	11 <i>130.6</i>	14 <i>202.0</i>	14 <i>204.5</i>	15 <i>125.5</i>	15 <i>98.9</i>	14 <i>108.4</i>			129 <i>139.4</i>	550
ケーブルテレビ用STB	117 <i>111.6</i>	129 <i>133.0</i>	151 <i>122.7</i>	119 <i>127.1</i>	115 <i>141.9</i>	149 <i>114.8</i>	99 <i>109.0</i>	100 <i>89.0</i>	145 <i>114.8</i>	76 <i>56.9</i>			1,202 <i>109.8</i>	6,093
地上デジタルチューナ内蔵PC	37	35	37	43	28	27	26	25	50	37			345	1,283
受信機器合計	849	1,008	1,445	1,086	1,033	1,323	1,252	1,032	1,331	1,123			11,482	42,162

■ 2007年実績

単位：千台、下段斜体字は前年同月比（%）

	2007.1	2007.2	2007.3	2007.4	2007.5	2007.6	2007.7	2007.8	2007.9	2007.10	2007.11	2007.12	2007年計	累計
テレビ合計	363 <i>171.6</i>	478 <i>173.0</i>	691 <i>175.2</i>	607 <i>169.6</i>	537 <i>137.1</i>	642 <i>143.1</i>	624 <i>162.2</i>	531 <i>142.7</i>	699 <i>150.0</i>	679 <i>134.9</i>	923 <i>142.5</i>	1,302 <i>126.4</i>	8,077 <i>147.3</i>	18,744
CRTテレビ	0	0	0	0	0	0	0	0	0	0	0	0	0	720
PDPテレビ	44 <i>145.0</i>	52 <i>163.2</i>	58 <i>147.5</i>	89 <i>145.5</i>	67 <i>116.5</i>	84 <i>110.7</i>	74 <i>160.8</i>	57 <i>137.1</i>	83 <i>123.3</i>	91 <i>115.6</i>	114 <i>116.0</i>	151 <i>109.8</i>	965 <i>126.0</i>	2,578
液晶テレビ	319 <i>180.1</i>	425 <i>176.6</i>	633 <i>180.3</i>	518 <i>176.2</i>	470 <i>141.4</i>	558 <i>150.2</i>	550 <i>163.0</i>	474 <i>143.7</i>	616 <i>154.5</i>	588 <i>138.5</i>	809 <i>147.2</i>	1,152 <i>129.0</i>	7,112 <i>151.3</i>	15,446
デジタルレコーダ	141 <i>246.2</i>	153 <i>203.3</i>	190 <i>145.2</i>	216 <i>161.8</i>	193 <i>111.4</i>	222 <i>141.7</i>	243 <i>174.8</i>	180 <i>181.9</i>	199 <i>140.2</i>	236 <i>131.8</i>	276 <i>125.3</i>	425 <i>101.5</i>	2,675 <i>138.9</i>	5,492
次世代光ディスクレコーダ	—	—	—	—	—	—	—	—	—	—	—	195	195	195
チューナ	7 <i>94.2</i>	9 <i>108.0</i>	8 <i>99.8</i>	7 <i>138.3</i>	8 <i>112.7</i>	7 <i>92.4</i>	7 <i>101.8</i>	12 <i>290.8</i>	16 <i>216.2</i>	12 <i>121.4</i>	12 <i>97.9</i>	20 <i>108.2</i>	124 <i>121.6</i>	421
ケーブルテレビ用STB	105 <i>97.4</i>	97 <i>91.9</i>	123 <i>90.0</i>	93 <i>82.9</i>	81 <i>73.3</i>	130 <i>110.7</i>	91 <i>82.3</i>	113 <i>108.5</i>	127 <i>102.3</i>	134 <i>127.4</i>	142 <i>107.9</i>	149 <i>101.7</i>	1,385 <i>98.1</i>	4,891
地上デジタルチューナ内蔵PC			175	44	33	31	23	14	35	29	31	41	456	938
受信機器合計	616	737	1,188	967	852	1,032	989	850	1,076	1,091	1,384	2,132	12,913	30,680

- 注）1. 四捨五入しているため、内訳が合計と一致しない場合がある。
 2. ケーブルテレビ用STBは、2003年12月より四半期毎に集計を開始し、2005年1月より月次統計に移行した。
 3. 累計は、CRTテレビと液晶テレビは2003年6月から、PDPテレビは2003年8月から、チューナは2003年9月から、ケーブルテレビ用STBは2000年9月から、デジタルレコーダは2004年2月からの合計出荷台数を示している。
 4. 地上デジタルチューナ内蔵PCは、2005年12月より四半期毎に集計を開始し、2007年4月より月次統計に移行した。
 5. CRTテレビは2008年4月より統計を廃止した。
 6. 次世代レコーダは2007年10月より四半期統計として実施、2008年4月より月次統計に移行した。

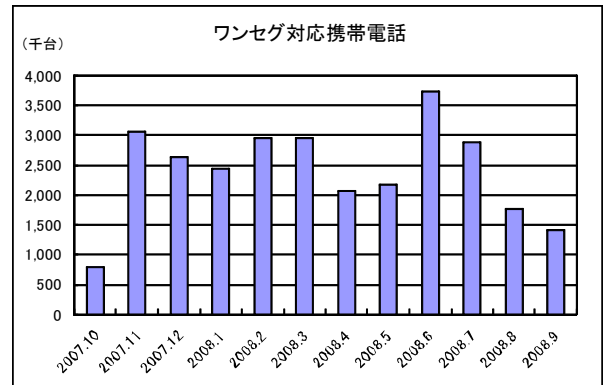
※2006年以前の地上デジタルテレビ放送受信機器国内出荷実績データは、下記URLをご参照下さ

い。 <http://www.jeita.or.jp/japanese/stat/digital/>

【参考】

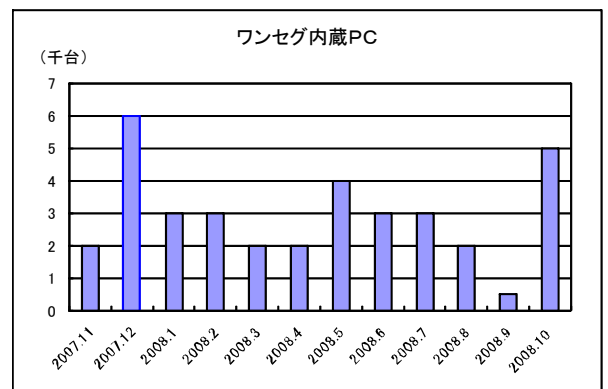
■ワンセグ対応携帯電話 (単位：千台)

～2007年9月	13,988
2007年10月	795
2007年11月	3,054
2007年12月	2,635
2008年1月	2,449
2008年2月	2,948
2008年3月	2,961
2008年4月	2,062
2008年5月	2,172
2008年6月	3,738
2008年7月	2,891
2008年8月	1,774
2008年9月	1,424
累計	42,892



■ワンセグ内蔵PC (単位：千台)

～2007年10月	141
2007年11月	2
2007年12月	6
2008年1月	3
2008年2月	3
2008年3月	2
2008年4月	2
2008年5月	4
2008年6月	3
2008年7月	3
2008年8月	2
2008年9月	0
2008年10月	5
累計	177



■車載用地上デジタルテレビ受信機器 (単位：千台)

～2007年10月	852
2007年11月	98
2007年12月	80
2008年1月	55
2008年2月	88
2008年3月	114
2008年4月	85
2008年5月	108
2008年6月	153
2008年7月	147
2008年8月	80
2008年9月	142
2008年10月	121
累計	2,125

