

2008年8月地上デジタルテレビ放送受信機器国内出荷実績

(単位：千台、%)	2008年8月		2008年年計(1-8月)		累計
		前年同月比		前年同期比	
テレビ合計	654	123.1	5,624	125.7	24,368
CRTテレビ	-	-	-	-	720
PDPテレビ	61	106.1	618	117.6	3,197
液晶テレビ	593	125.1	5,006	126.8	20,451
デジタルレコーダ	130	71.8	1,361	88.4	6,853
次世代光ディスクレコーダ	108	-	703	-	899
チューナ	15	125.5	100	155.2	521
ケーブルテレビ用STB	100	89.0	980	117.6	5,871
地上デジタルチューナ内蔵PC	25	175.1	258	-	1,196
受信機器合計	1,032	-	9,028	-	39,708

注：STBの定義：ケーブルでデジタル伝送された地上・BS・110度CSデジタル放送を受信する端末

デジタルレコーダの定義：地上デジタルチューナを内蔵したDVDレコーダ

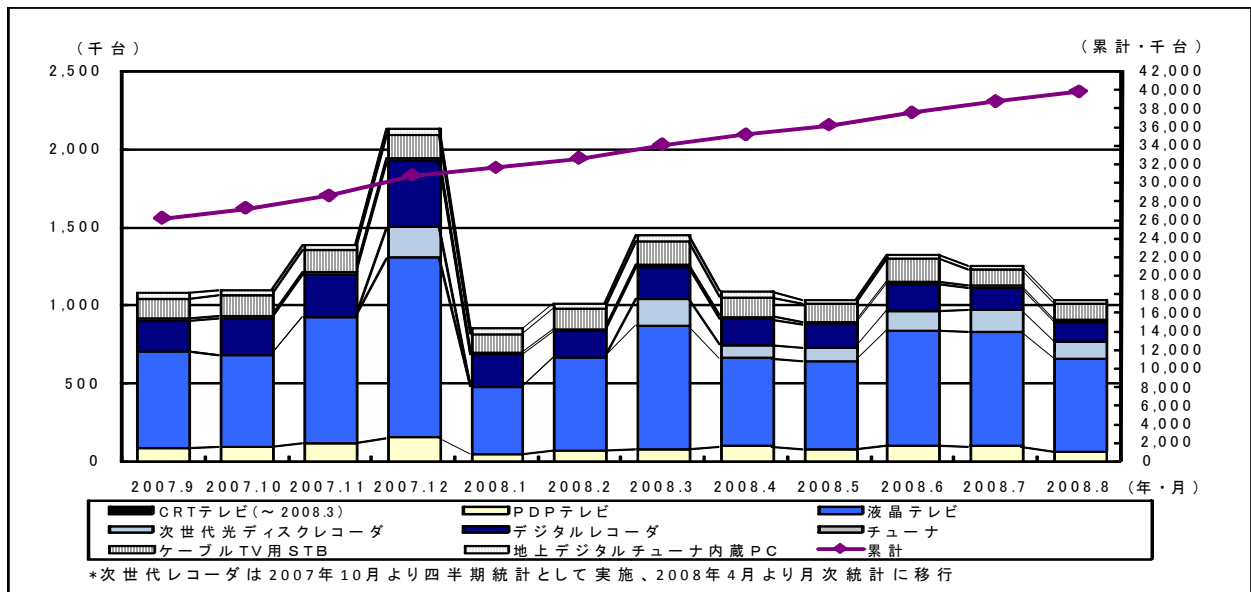
次世代光ディスクレコーダは2007年10月より四半期統計として実施、2008年4月より月次統計に移行

CRTテレビは2008年4月より統計廃止

8月の概況

- [地上デジタル受信機器全体] 地上デジタル放送受信機器の8月の出荷実績は1,032千台となった。内訳は、テレビ受信機：654千台、チューナ：15千台、STB：100千台、DVDレコーダ：130千台、次世代レコーダ：108千台、地上デジタルチューナ内蔵PC：25千台であった。前年同月比で見ると、テレビ受信機が123.1%、チューナは125.5%、STBは89.0%、DVDレコーダは71.8%（次世代レコーダを含めると前年同月より増加）、地上デジタルチューナ内蔵PCは175.1%であった。8月までの地上デジタル放送受信機器出荷累計台数は39,708千台となり、4,000万台まであと一歩となった。
- [地上デジタルテレビ] 地上デジタルテレビのカラーテレビ全体に占める割合は、8月は96.1%となった。8月のタイプ別では、PDPテレビに占める地上デジタルPDPの割合は100%、液晶テレビに占める地上デジタル液晶の割合は98.0%であった。
- [その他の地上デジタル対応機器] 8月のDVDレコーダと次世代レコーダをあわせた地上デジタルチューナ搭載率は95.5%であった。STB、DVDレコーダ、次世代レコーダ、地上デジタルチューナ内蔵PCの地上デジタル放送受信機器全体に占める割合は35.2%であった。
- [参考データ] ワンセグ対応携帯電話の7月出荷実績（月次）、ワンセグ内蔵PCの8月出荷実績（月次）、車載用地上デジタルテレビ受信機器の8月出荷実績（月次）を追加した。

地上デジタルテレビ放送受信機器国内出荷実績推移 (台数)



■ 2008年実績

単位:千台、下段斜体字は前年同月比(%)

	2008.1	2008.2	2008.3	2008.4	2008.5	2008.6	2008.7	2008.8	2008.9	2008.10	2008.11	2008.12	2008年計	累計
テレビ合計	475	663	868	659	641	837	827	654					5,624	24,368
CRTテレビ	0	0	0	—	—	—	—	—					—	720
PDPテレビ	44	70	74	95	78	102	95	61					618	3,197
液晶テレビ	430	594	795	564	563	735	732	593					5,006	20,451
デジタルレコーダ	211	169	204	172	156	173	147	130					1,361	6,853
次世代光ディスクレコーダ	—	—	172	80	82	122	138	108					703	899
チューナ	9	12	12	13	11	14	14	15					100	521
ケーブルテレビ用STB	117	129	151	119	115	149	99	100					980	5,871
地上デジタルチューナ内蔵PC	37	35	37	43	28	27	26	25					258	1,196
受信機器合計	849	1,008	1,445	1,086	1,033	1,323	1,252	1,032					9,028	39,708

■ 2007年実績

単位:千台、下段斜体字は前年同月比(%)

	2007.1	2007.2	2007.3	2007.4	2007.5	2007.6	2007.7	2007.8	2007.9	2007.10	2007.11	2007.12	2007年計	累計
テレビ合計	363	478	691	607	537	642	624	531	699	679	923	1,302	8,077	18,744
CRTテレビ	0	0	0	0	0	0	0	0	0	0	0	0	0	720
PDPテレビ	44	52	58	89	67	84	74	57	83	91	114	151	965	2,578
液晶テレビ	319	425	633	518	470	558	550	474	616	588	809	1,152	7,112	15,446
デジタルレコーダ	141	153	190	216	193	222	243	180	199	236	276	425	2,675	5,492
次世代光ディスクレコーダ	—	—	—	—	—	—	—	—	—	—	—	195	195	195
チューナ	7	9	8	7	8	7	7	12	16	12	12	20	124	421
ケーブルテレビ用STB	105	97	123	93	81	130	91	113	127	134	142	149	1,385	4,891
地上デジタルチューナ内蔵PC	—	—	175	44	33	31	23	14	35	29	31	41	456	938
受信機器合計	616	737	1,188	967	852	1,032	989	850	1,076	1,091	1,384	2,132	12,913	30,680

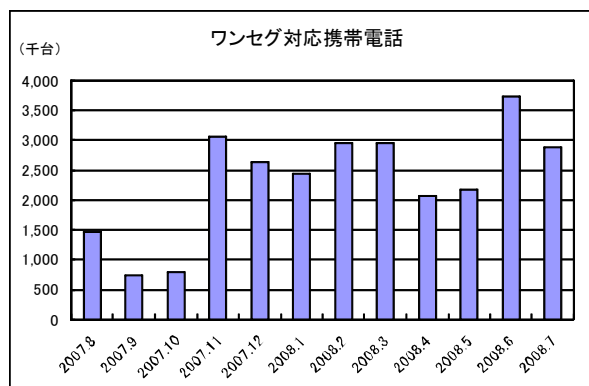
- 注) 1. 四捨五入しているため、内訳が合計と一致しない場合がある。
 2. ケーブルテレビ用STBは、2003年12月より四半期毎に集計を開始し、2005年1月より月次統計に移行した。
 3. 累計は、CRTテレビと液晶テレビは2003年6月から、PDPテレビは2003年8月から、チューナは2003年9月から、ケーブルテレビ用STBは2000年9月から、デジタルレコーダは2004年2月からの合計出荷台数を示している。
 4. 地上デジタルチューナ内蔵PCは、2005年12月より四半期毎に集計を開始し、2007年4月より月次統計に移行した。
 5. CRTテレビは2008年4月より統計を廃止した。
 6. 次世代レコーダは2007年10月より四半期統計として実施、2008年4月より月次統計に移行した。

※2006年以前の地上デジタルテレビ放送受信機器国内出荷実績データは、下記 URL をご参照下さい。

<http://www.jeita.or.jp/japanese/stat/digital/>

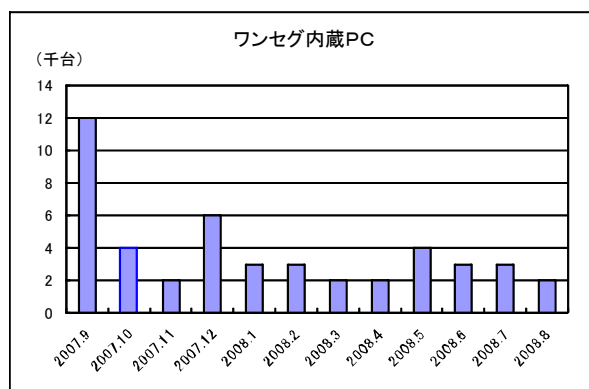
■ワンセグ対応携帯電話 (単位：千台)

～2007年7月	11,774
2007年8月	1,467
2007年9月	746
2007年10月	795
2007年11月	3,054
2007年12月	2,635
2008年1月	2,449
2008年2月	2,948
2008年3月	2,961
2008年4月	2,062
2008年5月	2,172
2008年6月	3,738
2008年7月	2,891
累計	39,694



■ワンセグ内蔵PC (単位：千台)

～2007年8月	124
2007年9月	12
2007年10月	4
2007年11月	2
2007年12月	6
2008年1月	3
2008年2月	3
2008年3月	2
2008年4月	2
2008年5月	4
2008年6月	3
2008年7月	3
2008年8月	2
累計	171



■車載用地上デジタルテレビ受信機器 (単位：千台)

～2007年8月	692
2007年9月	73
2007年10月	88
2007年11月	98
2007年12月	80
2008年1月	55
2008年2月	88
2008年3月	114
2008年4月	85
2008年5月	108
2008年6月	153
2008年7月	147
2008年8月	80
累計	1,861

