

## 2008年5月地上デジタルテレビ放送受信機器国内出荷実績

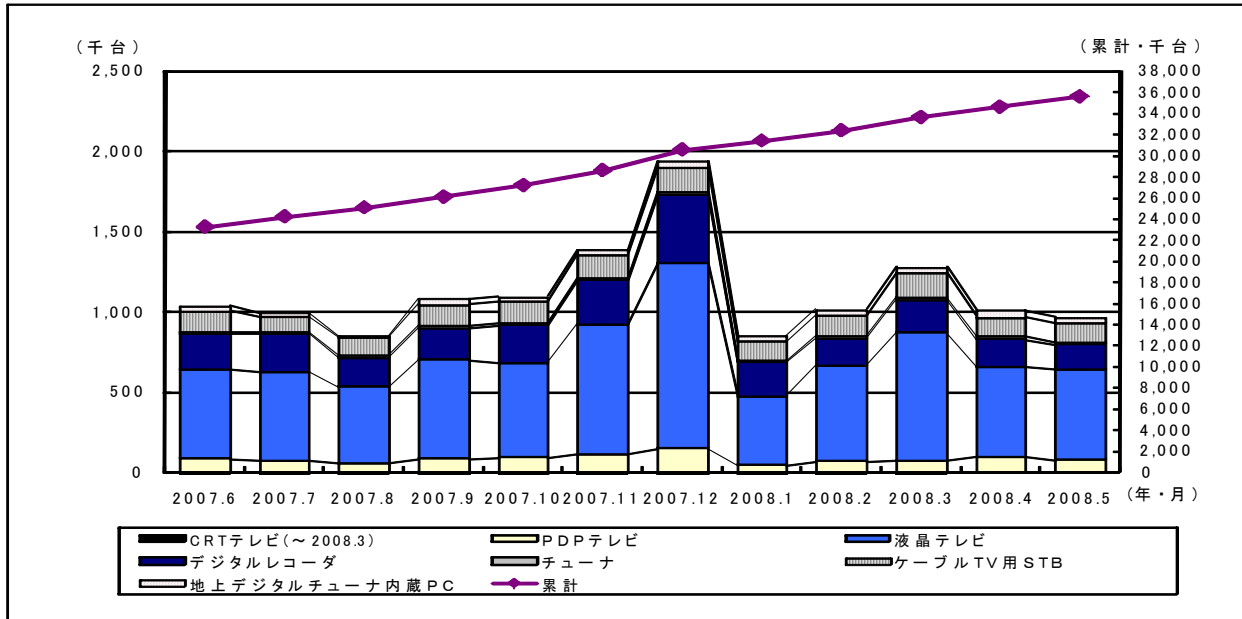
(単位：千台、%)	2008年5月		2008年年計(1-5月)		累計
		前年同月比		前年同期比	
テレビ合計	641	119.5	3,306	123.6	22,050
CRTテレビ	-	-	-	-	720
PDPテレビ	78	116.4	361	116.1	2,939
液晶テレビ	563	120.0	2,945	124.5	18,391
デジタルレコーダ	156	80.9	912	102.0	6,403
チューナ	11	130.6	57	146.6	477
ケーブルテレビ用STB	115	141.9	632	126.3	5,523
地上デジタルチューナ内蔵PC	37	111.7	190	-	1,127
受信機器合計	961	-	5,096	-	35,581

注：STBの定義：ケーブルでデジタル伝送された地上・BS・110度CSデジタル放送を受信する端末  
 デジタルレコーダの定義：地上デジタルチューナを内蔵したDVDレコーダ  
 CRTテレビは2008年4月より統計廃止

### 5月の概況

- [地上デジタル受信機器全体] 地上デジタル放送受信機器の5月の出荷実績は961千台となった。内訳は、テレビ受信機：641千台、チューナ：11千台、STB：115千台、DVDレコーダ：156千台、地上デジタルチューナ内蔵PC：37千台であった。前年同月比で見ると、テレビ受信機が119.5%、チューナは130.6%、STBは141.9%、DVDレコーダは80.9%、地上デジタルチューナ内蔵PCは111.7%であった。5月までの地上デジタル放送受信機器出荷累計台数は35,581千台となった。
- [地上デジタルテレビ] 地上デジタルテレビのカラーテレビ全体に占める割合は、5月は96.1%となった。5月のタイプ別では、PDPテレビに占める地上デジタルPDPの割合はほぼ100%、液晶テレビに占める地上デジタル液晶の割合は98.3%であった。
- [その他の地上デジタル対応機器] 5月のDVDレコーダのDVD全体に占める割合は46.5%、DVD録再機に占める割合は91.4%となった。STB、DVDレコーダ、地上デジタルチューナ内蔵PCの地上デジタル放送受信機器全体に占める割合は32.1%であった。
- [参考データ] ワンセグ対応携帯電話の4月出荷実績（月次）、ワンセグ内蔵PCの5月出荷実績（月次）、車載用地上デジタルテレビ受信機器の5月出荷実績（月次）を追加した。なお、ワンセグ対応携帯電話の出荷累計台数は、昨年末に2,000万台到達後、わずか4か月で3,000万台を超えた。

## 地上デジタルテレビ放送受信機器国内出荷実績推移（台数）



### ■ 2008年実績

単位：千台、下段斜体字は前年同月比（%）

	2008.1	2008.2	2008.3	2008.4	2008.5	2008.6	2008.7	2008.8	2008.9	2008.10	2008.11	2008.12	2008年計	累計
テレビ合計	475 <i>130.8</i>	663 <i>138.8</i>	868 <i>125.6</i>	659 <i>108.5</i>	641 <i>119.5</i>								3,306 <i>123.6</i>	22,050
CRTテレビ	0	0	0	—	—								—	720
PDPテレビ	44 <i>101.1</i>	70 <i>132.6</i>	74 <i>126.3</i>	95 <i>107.0</i>	78 <i>116.4</i>								361 <i>116.1</i>	2,939
液晶テレビ	430 <i>134.9</i>	594 <i>139.5</i>	795 <i>125.5</i>	564 <i>108.8</i>	563 <i>120.0</i>								2,945 <i>124.5</i>	18,391
デジタルレコーダ	211 <i>149.1</i>	169 <i>110.4</i>	204 <i>107.6</i>	172 <i>79.4</i>	156 <i>80.9</i>								912 <i>102.0</i>	6,403
チューナ	9 <i>142.5</i>	12 <i>130.2</i>	12 <i>147.6</i>	13 <i>190.3</i>	11 <i>130.6</i>								57 <i>146.6</i>	477
ケーブルテレビ用STB	117 <i>111.6</i>	129 <i>133.0</i>	151 <i>122.7</i>	119 <i>127.1</i>	115 <i>141.9</i>								632 <i>126.3</i>	5,523
地上デジタルチューナ内蔵PC	37	35	37	43	37								190	1,127
受信機器合計	849	1,008	1,273	1,005	961								5,096	35,581

### ■ 2007年実績

単位：千台、下段斜体字は前年同月比（%）

	2007.1	2007.2	2007.3	2007.4	2007.5	2007.6	2007.7	2007.8	2007.9	2007.10	2007.11	2007.12	2007年計	累計
テレビ合計	363 <i>171.6</i>	478 <i>173.0</i>	691 <i>175.2</i>	607 <i>169.6</i>	537 <i>137.1</i>	642 <i>143.1</i>	624 <i>162.2</i>	531 <i>142.7</i>	699 <i>150.0</i>	679 <i>134.9</i>	923 <i>142.5</i>	1,302 <i>126.4</i>	8,077 <i>147.3</i>	18,744
CRTテレビ	0	0	0	0	0	0	0	0	0	0	0	0	0	720
PDPテレビ	44 <i>145.0</i>	52 <i>163.2</i>	58 <i>147.5</i>	89 <i>145.5</i>	67 <i>116.5</i>	84 <i>110.7</i>	74 <i>160.8</i>	57 <i>137.1</i>	83 <i>123.3</i>	91 <i>115.6</i>	114 <i>116.0</i>	151 <i>109.8</i>	965 <i>126.0</i>	2,578
液晶テレビ	319 <i>180.1</i>	425 <i>176.6</i>	633 <i>180.3</i>	518 <i>176.2</i>	470 <i>141.4</i>	558 <i>150.2</i>	550 <i>163.0</i>	474 <i>143.7</i>	616 <i>154.5</i>	588 <i>138.5</i>	809 <i>147.2</i>	1,152 <i>129.0</i>	7,112 <i>151.3</i>	15,446
デジタルレコーダ	141 <i>246.2</i>	153 <i>203.3</i>	190 <i>145.2</i>	216 <i>161.8</i>	193 <i>111.4</i>	222 <i>141.7</i>	243 <i>174.8</i>	180 <i>181.9</i>	199 <i>140.2</i>	236 <i>131.8</i>	276 <i>125.3</i>	425 <i>101.5</i>	2,675 <i>138.9</i>	5,492
チューナ	7 <i>94.2</i>	9 <i>108.0</i>	8 <i>99.8</i>	7 <i>138.3</i>	8 <i>112.7</i>	7 <i>92.4</i>	7 <i>101.8</i>	12 <i>290.8</i>	16 <i>216.2</i>	12 <i>121.4</i>	12 <i>97.9</i>	20 <i>108.2</i>	124 <i>121.6</i>	421
ケーブルテレビ用STB	105 <i>97.4</i>	97 <i>91.9</i>	123 <i>90.0</i>	93 <i>82.9</i>	81 <i>73.3</i>	130 <i>110.7</i>	91 <i>82.3</i>	113 <i>108.5</i>	127 <i>102.3</i>	134 <i>127.4</i>	142 <i>107.9</i>	149 <i>101.7</i>	1,385 <i>98.1</i>	4,891
地上デジタルチューナ内蔵PC			175	44	33	31	23	14	35	29	31	41	456	938
受信機器合計	616	737	1,188	967	852	1,032	989	850	1,076	1,091	1,384	1,936	12,717	30,485

- 注) 1. 四捨五入しているため、内訳が合計と一致しない場合がある。  
 2. ケーブルテレビ用STBは、2003年12月より四半期毎に集計を開始し、2005年1月より月次統計に移行した。  
 3. 累計は、CRTテレビと液晶テレビは2003年6月から、PDPテレビは2003年8月から、チューナは2003年9月から、ケーブルテレビ用STBは2000年9月から、デジタルレコーダは2004年2月からの合計出荷台数を示している。  
 4. 地上デジタルチューナ内蔵PCは、2005年12月より四半期毎に集計を開始し、2007年4月より月次統計に移行した。  
 5. CRTテレビは2008年4月より統計を廃止した。

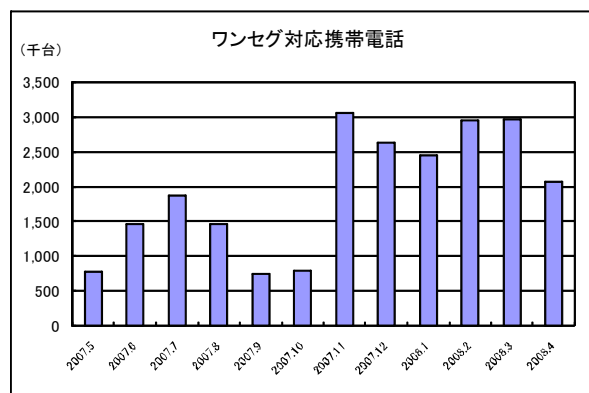
※2006年以前の地上デジタルテレビ放送受信機器国内出荷実績データは、下記URLをご参照下さい。

<http://www.jeita.or.jp/japanese/stat/digital/>

## 【参考】

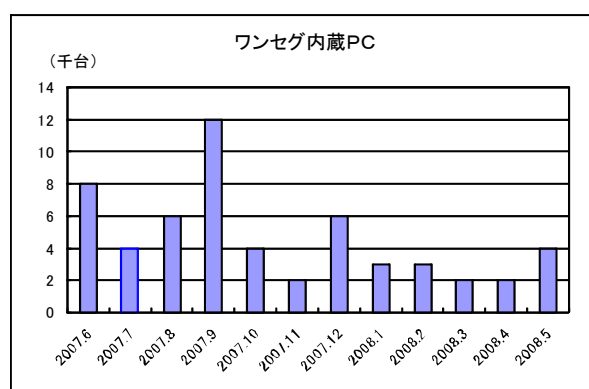
### ■ワンセグ対応携帯電話 (単位：千台)

～2007年4月	7,661
2007年5月	777
2007年6月	1,468
2007年7月	1,869
2007年8月	1,467
2007年9月	746
2007年10月	795
2007年11月	3,054
2007年12月	2,635
2008年1月	2,449
2008年2月	2,948
2008年3月	2,961
2008年4月	2,062
累計	30,893



### ■ワンセグ内蔵PC (単位：千台)

～2007年5月	106
2007年6月	8
2007年7月	4
2007年8月	6
2007年9月	12
2007年10月	4
2007年11月	2
2007年12月	6
2008年1月	3
2008年2月	3
2008年3月	2
2008年4月	2
2008年5月	4
累計	164



### ■車載用地上デジタルテレビ受信機器 (単位：千台)

～2007年5月	475
2007年6月	92
2007年7月	76
2007年8月	48
2007年9月	73
2007年10月	88
2007年11月	98
2007年12月	80
2008年1月	55
2008年2月	88
2008年3月	114
2008年4月	82
2008年5月	98
累計	1,468

