

## 2016年 国内薄型テレビの出荷実績 ～4K（対応）テレビが躍進 金額ベースで2年ぶりプラス成長～

一般社団法人 電子情報技術産業協会

一般社団法人 電子情報技術産業協会（JEITA）CE部会では、我が国の民生用電子機器（映像機器・オーディオ関連機器・カーAVC関連機器）の動向を把握するため、関連する企業の協力を得て、毎月の出荷統計調査を実施しております。

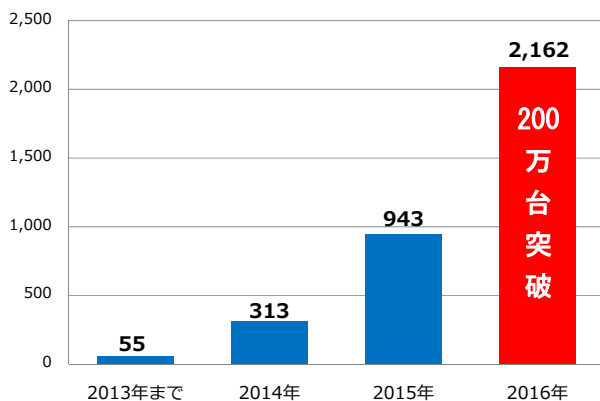
この度、2016年（1月～12月）における国内向け薄型テレビの出荷統計が纏まりましたので、ここに結果を公表いたします。広くご活用いただければ幸いです。

### 調査の概況

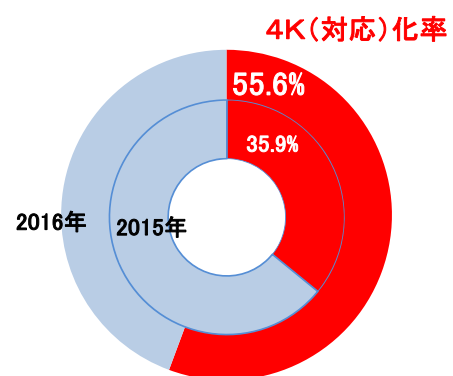
2016年における国内薄型テレビの出荷数量は、4,748千台（対前年比92.7%）、出荷金額は4,405億円（対前年比107.3%）と、台数はマイナスとなったものの、金額は大幅にプラスとなった。

薄型テレビの中では4K（対応）テレビが台数1,219千台（対前年比193.6%）、出荷金額2,451億円（同166.4%）と躍進し、2011年の発売開始からの出荷台数の累計は216万台となった。2016年の4K（対応）テレビの薄型テレビ全体に占める台数構成比は25.7%、金額構成比は55.6%となり、テレビ市場をけん引する存在となった。放送と通信が融合したハイブリッドキャスト対応テレビの2016年出荷台数は、1,758千台（対前年比111.1%）、出荷金額は2,681億円（対前年比114.7%）と大きく成長し、販売開始からの出荷台数の累計は500万台を突破した。

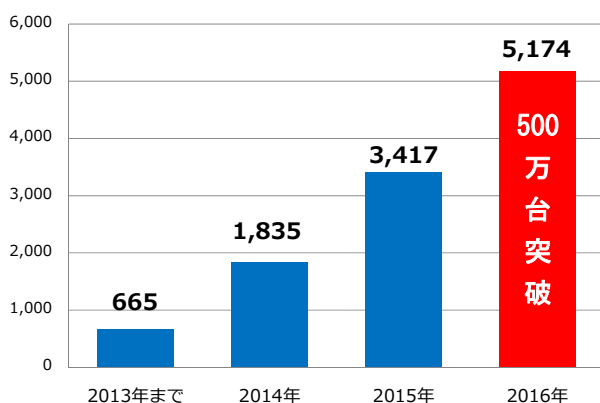
★4K（対応）テレビ出荷累計台数（単位：千台）



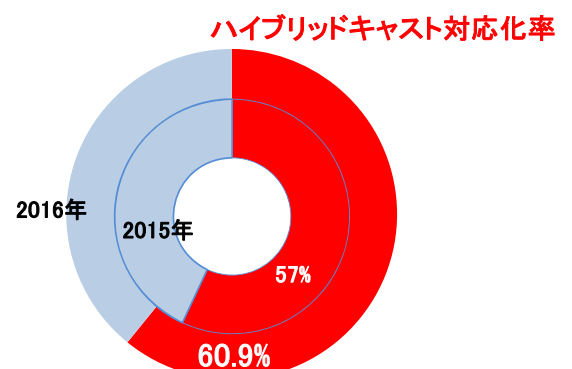
★4K（対応）テレビの出荷金額割合



★ハイブリッドキャスト対応テレビ出荷累計台数（単位：千台）



★ハイブリッドキャスト対応テレビの出荷金額割合



## ★ 2016年 薄型テレビ国内出荷実績

単位: 数量(千台)、前年比(%)

		1月	2月	3月	4月	5月	6月	7月	8月	9月	10月	11月	12月	2016年 合計 (1月からの累計)
薄型テレビ	数量	348	381	510	334	350	332	374	325	374	352	427	641	4,748
	前年比	88.8	85.6	81.3	98.5	108.3	78.9	102.6	98.6	106.0	94.9	87.3	95.8	92.7
29型以下	数量	116	96	127	78	115	74	71	65	78	77	88	154	1,140
	前年比	84.9	58.5	54.0	74.2	129.5	54.1	74.3	67.2	82.2	84.1	69.7	87.2	73.5
30～36型	数量	94	110	167	103	80	98	109	97	115	110	111	141	1,337
	前年比	78.9	86.2	83.8	81.6	83.1	94.4	93.3	96.9	97.7	95.6	74.2	70.7	85.0
37～49型	数量	83	123	133	102	93	102	127	108	121	110	149	219	1,469
	前年比	85.0	119.1	110.5	138.4	104.9	88.9	130.4	127.8	142.9	108.3	108.6	119.6	114.2
50型以上	数量	55	52	83	50	61	58	66	56	60	54	79	126	802
	前年比	143.7	102.8	115.4	151.3	127.5	88.0	123.3	113.6	108.1	87.4	106.1	115.9	112.5
(内)4K(対応)	数量	53	78	94	78	88	89	102	77	100	93	143	225	1,219
	前年比	208.4	260.1	213.8	310.8	198.2	132.9	225.2	155.3	232.1	166.9	173.0	190.4	193.6
(内)ハイブリッドキャスト対応	数量	101	145	171	109	112	118	144	119	145	128	186	280	1,758
	前年比	122.9	134.5	127.3	113.8	102.6	76.3	122.2	109.4	116.3	97.5	105.0	117.5	111.1

\* 千台未満は四捨五入の関係で、内訳と合計が一致しない場合がある

## 関連データのご紹介:

### ■1. 民生用電子機器国内出荷統計 (毎月公開)

薄型テレビ、DVD/BD、デジタルビデオカメラ、オーディオ関連機器、カーナビゲーションシステム等の台数とカテゴリ毎の金額を毎月発表。AV機器の国内市場動向を把握するために最適な統計。経済指標のひとつとして高い評価を得ている。

<http://www.jeita.or.jp/japanese/stat/shipment/>

### ■2. パーソナルコンピュータ国内出荷統計

デスクトップパソコン、ノートパソコンの台数、金額を毎月発表。パソコンの国内市場動向を把握するのに最適な統計。経済指標のひとつとして高い評価を得ている。

<http://www.jeita.or.jp/japanese/stat/pc/>

### ■3. 民生用電子機器国内出荷データ集

JEITA民生用電子機器(映像機器、オーディオ関連機器、カーAVC関連機器)統計の国内出荷実績データを時系列で取り纏めたもの。

頒価価格 会員1,944円 一般 3,888円

<http://www.jeita.or.jp/cgi-bin/public/detail.cgi?id=633&cateid=2>

### ■4. AV&IT機器世界需要動向 ~2020年までの展望~

JEITA CE部会 が事業として実施している「AV&IT機器世界需要動向調査」の報告書。2020年までの需要動向とともに解説を掲載している。

頒価価格 会員10,800円 一般 21,600円

<http://www.jeita.or.jp/cgi-bin/public/detail.cgi?id=607&cateid=2>

## 事務局(本件の問合せ先):

コンシューマ・プロダクツ部 調査統計室 志村 TEL: 03-5218-1058

以上